

ICJ講演申込システムの使い方

ICJ実行委員会

Ver1.1

2023.1.30

ICJ講演申込システムへの入り方

ICJ2023のホームページのメニューの下にある「[ICJ講演投稿システム
ICJ Submission System](#)」をクリックして、ICJ講演申込システムに入ります。

ICJ2023のホームページ



日本画像学会年次大会（通算第131回）“Imaging Conference JAPAN 2023”を下記要領にて開催いたします。

「日本画像学会」は、最先端のイメージング領域に関する討論の場の提供を通じて、プリンタやデジタル印刷やデジタル加飾などのハードコピーをはじめとする各種マーキング技術、フレキシブルデバイス/エレクトロニクスイメージング/新規イメージング技術/Additive Manufacturingなどについて、それらの基礎研究や実用技術の発展に貢献しています。本年次大会は、これらの分野でご活躍中の多くの皆様が一堂に会し、日頃の研究や開発の成果発表を通じて活発な討論と意見交換ができる貴重な機会です。IoTやAIの急速な進歩や環境問題への注目を背景に、画像技術の更なる発展が議論され、その成果として、スローガンの通り、画像がこの分野だけでなく、広く社会に貢献することを期待し、技術者の皆様方の積極的な発表論文投稿をお待ちしております。

The "Imaging Conference JAPAN 2023 Meeting" will be held following the agenda described below.

The Imaging Society of Japan provides a forum for discussion on cutting-edge imaging technologies, including various marking technologies such as printers, digital printing, and digital decoration, including hard copies, flexible devices, electronic imaging, new imaging technologies, and more. We are contributing to the development of basic research and practical technology for additive manufacturing. This annual conference is a valuable opportunity for many people who are active in these fields to get together and have lively discussions and exchanges of opinions through presentations of their daily research and development results. Against the background of rapid progress in IoT and AI and attention to environmental issues, the further development of imaging technology has been discussed. We are looking forward to the positive submission of presentation papers from all engineers.

日時 (Date) 2023年6月28日(水)～6月30日(金) ※ Jun.28-Jun.30, 2023

会場 (Conference Site) 千葉大学 Chiba University, Chiba Japan オンライン開催 Zoom Online Meeting

主催:日本画像学会 企画・運営:日本画像学会実行委員会 Organized by the Imaging Society of Japan, Planning and management:Imaging Society of Japan Committee

新着情報 Latest News/Information

First Call for Paper掲載

First Call for Paperを掲載しました。皆様奮ってのご応募お待ちしております。 [First Call for Paper](#)

2022年12月5日

ICJ講演申込システム



ログイン

講演申し込みにはアカウント登録が必要です。アカウントをお持ちの方はログインして下さい。

ユーザー名またはメールアドレス

パスワード

N3Yg

上に表示された文字を入力してください。

login

アカウントをお持ちでない方は、こちらのページからアカウント登録して下さい。 [アカウント登録ページ](#)
パスワードを忘れた方は、こちらのページからパスワードの再設定をして下さい。 [パスワード再設定ページ](#)

日本画像学会

Copyright © The Imaging Society of Japan (ISJ)

アカウント登録

ICJ講演申込システムを使用するには、アカウント登録が必要になります。
アカウントは1メールアドレスに1つのアカウントしか作成できませんので、ご注意ください。

ログイン画面下部の**アカウント登録ページ**のリンクをクリックする。

login

アカウントをお持ちでない方は、こちらのページからアカウント登録して下さい。[アカウント登録ページ](#)
パスワードを忘れた方は、こちらのページからパスワードの再設定をして下さい。[パスワード再設定ページ](#)

表示が下記のように変わり、アカウント有効化のメールが届きます。

アカウント登録

アカウント登録ありがとうございます。ログインする前に、送信したメールの有効化リンクをクリックして、アカウントを有効にする必要があります。Thank you for registering your account. Before logging in, you must activate your account by clicking the activation link in the email we sent.

アカウントが有効化されたメールが届きます。

必要事項を記入し登録ボタンを押す。

アカウント登録

ユーザー名（日本語は使えません。） ?

姓

名

メールアドレス

パスワード ?

パスワードの確認

パスワードの確認

登録

ユーザー名は日本語は使えません。
半角英数字のみ使用可能です。

パスワードは、英大文字、
英小文字、数字の組み合わせで8文字以上必要です。

アカウント有効化のメール

Imaging Conference JAPAN 2023

ICJ2023講演投稿システムのアカウント作成申込みありがとうございます。下のリンクをクリックしてアカウントを有効化して下さい。
Thank you for signing up! Please click the following link to activate your account.

Activate your Account

もしこのメールに心当たりが無ければ、至急ICJ2023実行委員会までメールでご連絡下さい。ICJ2023実行委員会
If you did not make this change and believe your account has been compromised, please contact us ASAP. ICJ2023 Executive Committee

Imaging Conference JAPAN 2023

メールの中にある「**Activate your Account**」ボタンをクリックして、アカウントを有効化する。

Imaging Conference JAPAN 2023

ICJ講演投稿システムに登録ありがとうございます。あなたのアカウントが有効になりました。講演申込みは、ICJ講演投稿システムにログイン後申込みして下さい。
Thank you for signing up! Your account is now active. To submit for a presentation, please log in to the ICJ Resentation Submission System and Submission.

ログイン Login

もしこのメールに心当たりが無ければ、至急ICJ2023実行委員会までメールでご連絡下さい。ICJ2023実行委員会
If you did not make this change and believe your account has been compromised, please contact us ASAP. ICJ2023 Executive Committee

Imaging Conference JAPAN 2023

メールシステムによっては、テキストのみに変換されて届く場合があります。その際は、リンクをクリックして下さい。

ログイン・講演申込み

アカウントが有効化されたら、再度ICJ講演申込システムにアクセスし、ログインしてください。

<https://www.imaging-society-japan.org/conference/ICJ2023S/login/>



ログイン

English

講演申し込みにはアカウント登録が必要です。アカウントをお持ちの方はログインして下さい。

ユーザー名またはメールアドレス

パスワード

※3 Yg

上に表示された文字を入力してください。

login

アカウントをお持ちでない方は、こちらのページからアカウント登録して下さい。[アカウント登録ページ](#)
パスワードを忘れた方は、こちらのページからパスワードの再設定をして下さい。[パスワード再設定ページ](#)

日本画像学会
Copyright © The Imaging Society of Japan (ISJ)

- パスワードを忘れた場合は、ログイン画面下部の「パスワード再設定ページ」をクリックして再設定して下さい。
- セキュリティ上、同じメールアドレスで新規アカウントは作成できません。

ログインすると投稿システムホーム画面になります。

ここで、講演の申込みや修正、予稿のアップロードなどを行います。

講演申込みは、「新規申込」ボタンをクリックして下さい。申込のフォームが開きます。

申込システムホーム画面

申込システムホーム Submission Home

講演募集を開始しました。Call for paper started

講演募集開始 : 2022年 12月5日(月) Call for paper started : December 5, 2022 (Thursday)

講演募集締切 : 2023年 3月3日(金) Deadline for paper submission: March 3, 2023(Friday)

English

講演申込み情報

Kawano Nobuakiさんの申込み状況は以下のとおりです。

講演申込み情報

講演番号	タイトル	講演者	講演者所属	予稿	セッション名	講演日時	メニュー
講演申し込み情報はありません。							

新規申込

- 講演の新規申し込みは以下の「新規申込」より申し込み下さい。
- 締切日以降の申込み、内容修正、取下げはできません。

新規申込

講演申込フォーム1

申込フォームに必要な情報を記入して下さい。

- ・ * は必須項目です。
- ・ 発表者氏名、所属が英文字の場合でも上段下段両方に記入して下さい。
- ・ 日本画像学会会員の方は4桁の会員番号を入力して下さい。
招待講演者、海外発表者を除き、発表者は正会員または学生会員であることが必要です。会員でない場合は、別途速やかに会員申し込みをして下さい。
- ・ 2023年12月31日で40歳未満の方は、2023年度研究奨励賞の対象となります。

①

発表者情報を入力して下さい。 Please enter your presenter information.

は必須項目です。 is a required field.

発表者氏名: Author Name*	<input type="text"/>
発表者氏名(英語): Author Name(English)*	<input type="text"/>
発表者所属: Author Affiliation*	<input type="text"/>
発表者所属(英語): Author Affiliation(English)*	<input type="text"/>
電話番号: Phone Number*	<input type="text"/>
電子メール: email*	<input type="text"/>
日本画像学会の会員ですか?: ISJ Member?*	<input type="text"/>
会員番号を入力: Enter your ISJ membership number.	<input type="text"/>
年齢: age*	<input type="text"/>

②

投稿情報を入力して下さい。 Please enter your post information.

発表分野(最大2個まで): Preferred program topic(Up to 2)*	<input type="checkbox"/> 1: プロダクションプリンティング (Production Printing) <input type="checkbox"/> 2: 電子写真 (Electrophotography) <input type="checkbox"/> 3: インクジェット (Inkjet) <input type="checkbox"/> 4: ダイレクトマーキング (Direct Marking) <input type="checkbox"/> 5: Circular Economy / SDGs <input type="checkbox"/> 6: フレキシブルデバイス (Flexible Device) <input type="checkbox"/> 7: Additive Manufacturing <input type="checkbox"/> 8: 新規イメージング材料 / デバイス (Imaging Material / Device) <input type="checkbox"/> 9: エレクトロニックイメージング (Electronic imaging) <input type="checkbox"/> 10: 画像基礎 および 計測・評価 (Basic imaging technology and measurement) <input type="checkbox"/> 11: 光源、色・感性イメージング (Light source, color, sensibility) <input type="checkbox"/> 12: シミュレーション (Simulation) <input type="checkbox"/> 13: その他 (Other)
発表形式: Preference for oral or poster presentation*	<input type="text"/>
論文タイトル: Paper title*	<input type="text"/>
論文タイトル(英語): Paper title(English)*	<input type="text"/>
論文要旨(300字以内、日本語、英語のどちらでも可): Abstract of approximately 100 words(either Japanese or English)*	<input type="text"/>
日本語キーワード (5個まで)	<input type="text"/>
English Key word(5 words)	<input type="text"/>

講演申込フォーム2

- ・ 共著者の氏名、所属が英文字の場合でも左右両方に記入して下さい。
- ・ 申込規約を確認した後、確認ボタンをクリックして下さい。
- ・ 入力に間違いがある場合はエラーが表示されますので、それに従って修正して下さい。
- ・ 内容に問題がなければ、申込み内容確認画面が表示されます。内容を再度ご確認ください、「登録(Submission)」ボタンを押して下さい。

③

共著者を入力して下さい。 Please enter a co-author.

共著者の氏名と所属を記載してください。日本語と英語の両方の入力が必要です。（10名まで、10名以上の場合備考欄に記載のこと）
Please list the names and affiliations of co-authors (up to 10, if more than 10, write in the remarks column)

共著者1 氏名:	<input type="text"/>	Co-author1 Name:	<input type="text"/>
共著者1 所属:	<input type="text"/>	Co-author1 affiliation:	<input type="text"/>
共著者2 氏名:	<input type="text"/>	Co-author2 Name:	<input type="text"/>
共著者2 所属:	<input type="text"/>	Co-author2 affiliation:	<input type="text"/>
共著者3 氏名:	<input type="text"/>	Co-author3 Name:	<input type="text"/>
共著者3 所属:	<input type="text"/>	Co-author3 affiliation:	<input type="text"/>
共著者4 氏名:	<input type="text"/>	Co-author4 Name:	<input type="text"/>
共著者4 所属:	<input type="text"/>	Co-author4 affiliation:	<input type="text"/>
共著者5 氏名:	<input type="text"/>	Co-author5 Name:	<input type="text"/>
共著者5 所属:	<input type="text"/>	Co-author5 affiliation:	<input type="text"/>
共著者6 氏名:	<input type="text"/>	Co-author6 Name:	<input type="text"/>
共著者6 所属:	<input type="text"/>	Co-author6 affiliation:	<input type="text"/>
共著者7 氏名:	<input type="text"/>	Co-author7 Name:	<input type="text"/>
共著者7 所属:	<input type="text"/>	Co-author7 affiliation:	<input type="text"/>
共著者8 氏名:	<input type="text"/>	Co-author8 Name:	<input type="text"/>
共著者8 所属:	<input type="text"/>	Co-author8 affiliation:	<input type="text"/>
共著者9 氏名:	<input type="text"/>	Co-author9 Name:	<input type="text"/>
共著者9 所属:	<input type="text"/>	Co-author9 affiliation:	<input type="text"/>
共著者10 氏名:	<input type="text"/>	Co-author10 Name:	<input type="text"/>
共著者10 所属:	<input type="text"/>	Co-author10 affiliation:	<input type="text"/>

備考:10人を超える共著者の場合ここに記載してください。記載形式は 名前(所属) でお願ひします。
remarks:If you have more than 10 co-authors, list them here. Please write your name (affiliation) as the format.

④

申込規約の同意 Agree to the application terms.

学会への投稿は、申込規約の同意が必要となります。

Contributions to academic societies require agreement to the terms of application.

[日本画像学会著作権規程](#)

[Imaging Society of Japan Copyright Rules](#)

申込規約に同意する:Are you sure to*

同意する (Agree to agreement) ▾

確認画面へ(Confirmation)

申込み内容確認画面

講演発表申込み受付完了
Submission acceptance completed

ICJ2023講演発表の申込みを受け付けました。登録内容はICJ講演投稿システムから確認可能です

Submission for ICJ2023 have been accepted. Registration details can be confirmed on the page of the ICJ Submission system.

[投稿システムホームに戻る](#) Back to Submission Home

申込み完了後

講演申し込みが完了すると、投稿システムホームに講演情報が反映されます。
また、右側のメニューに「内容修正」「予稿アップロード」「講演取下げ」のリンクが表示されます。
ただし、操作可能期間外になると、リンクが無くなり操作できなくなります。

講演申し込み情報

Kawano Nobuakiさんの申込み状況は以下のとおりです。

講演申し込み情報							
講演番号	タイトル	講演者	講演者所属	予稿	セッション名	講演日時	メニュー
—	論文タイトル	学会太郎	日本画像学会	未登録	未決定	未決定	内容修正 予稿アップロード 講演取下げ

新規申込

- 講演の新規申し込みは以下の「新規申込」より申し込み下さい。
- 締切日以降の申し込みに対しては、内容修正、取り下げはできません。

新規申込

タイトルをクリックすると、申込みした内容の詳細を見ることができます。

メニューから「内容修正」「予稿アップロード」「講演取下げ」が出来ます。
リンクがないものは操作が不可能です。
(操作可能期間外)

	メニュー
	内容修正 予稿アップロード 講演取下げ

講演取下げ

講演の取り下げは、講演申込みの期間のみ可能です。

	メニュー
	内容修正
	予稿アップロード
	講演取下げ



講演申込み取下げ **withdraw submission request**

講演の申込みを取下げます。withdraw submission request.

取下げる講演の題名 Title of paper to be withdrawn :とてもすばらしい発表

[講演取下げ:Withdraw submission](#)

[戻る:Retuen](#)



講演申込み取下げ **withdraw submission request**

講演の申込みを取下げます。withdraw submission request.

投稿を取り消しました。Submission canceled.

[投稿システムホームに戻る Back to Submission System Home](#)

予稿アップロード

予稿アップロードは、実施できる期間のみ可能となります。

アップロードするファイルは、PDFとMS-Wordの2種類をアップロードして頂きます。（事前に「予稿作成要領」に従って作成して下さい。）

アップロード可能期間になると、申込システムのホーム画面（ログイン直後の画面）のメニューにある、「[予稿アップロード](#)」がリンク可能になります。ここをクリックしてアップロード画面に入して下さい。

メニュー
内容修正
予稿アップロード
講演取下げ

MS-Wordファイル:MS-Word file	ファイルを選択	選択されていません
PDFファイル:PDF file	ファイルを選択	選択されていません
送信する:Send		

「ファイルを選択」ボタンをクリックして、ファイルを選択してください。2種類のファイルを選択した後、「送信する:Send」ボタンをすとアップロードされます。アップロードが完了すると、下記画面が表示されます。

予稿アップロード完了
Paper upload complete

予稿アップロード Paper Upload



講演募集を開始しました。Call for paper started
講演募集開始：2022年12月5日(月) Call for paper started：December 5, 2022 (Thursday)
講演募集締切：2023年3月3日(金) Deadline for paper submission: March 3, 2023(Friday)

予稿をアップロードします。
「ファイルを選択」のボタンで、予稿ファイルのMicrosoft-WordファイルとPDFファイルを選択し、「送信する」ボタンを押してアップロードして下さい。

Upload your paper.
Click the "Select file" button to select the Microsoft-Word file and PDF file of the paper file, and click the "Send" button to upload.

MS-Wordファイル:MS-Word file	ファイルを選択	選択されていません
PDFファイル:PDF file	ファイルを選択	選択されていません
送信する:Send		

ファイルが送信されると、ホーム画面の予稿の部分にファイルのアイコンが表示されます。アイコンをクリックするとアップロードされたファイルが表示されます。（MS-WordはWordソフトが立ち上がって表示されます。）

予稿1	予稿2	メニュー
		内容修正 予稿アップロード 講演取下げ

予稿を置き換える場合は、予稿アップロードを再度行ってください。新しいファイルで置き換えられます。

How to use the ICJ presentation submission system.

English Ver.

How to enter the ICJ Presentation Submission System

Under the menu on the ICJ2023 homepage  Click to enter the ICJ presentation submission system.

If the page is not in English, please click the  button

ICJ2023Homepage



日本画像学会年次大会（通算第131回）“Imaging Conference JAPAN 2023”を下記要領にて開催いたします。

「日本画像学会」は、最先端のイメージング領域に関する討論の場の提供を通じて、プリンタやデジタル印刷やデジタル加飾などのハードコピーをはじめとする各種マーケティング技術、フレキシブルデバイス/エレクトロニクスイメージング/新規イメージング技術/Additive Manufacturingなどについて、それらの基礎研究や実用技術の発展に貢献しています。本年次大会は、これらの分野でご活躍中の多くの皆様が一室に会し、日頃の研究や開発の成果発表を通じて活発な討論と意見交換ができる貴重な機会です。IoTやAIの急速な進歩や環境問題への注目を背景に、画像技術の更なる発展が議論され、その成果として、スローガンの通り、画像がこの分野だけでなく、広く社会に貢献することを期待し、技術者の皆様方の積極的な発表論文投稿をお待ちしております。

The "Imaging Conference JAPAN 2023 Meeting" will be held following the agenda described below.

The Imaging Society of Japan provides a forum for discussion on cutting-edge imaging technologies, including various marking technologies such as printers, digital printing, and digital decoration, including hard copies, flexible devices, electronic imaging, new imaging technologies, and more. We are contributing to the development of basic research and practical technology for additive manufacturing. This annual conference is a valuable opportunity for many people who are active in these fields to get together and have lively discussions and exchanges of opinions through presentations of their daily research and development results. Against the background of rapid progress in IoT and AI and attention to environmental issues, the further development of imaging technology has been discussed. We are looking forward to the positive submission of presentation papers from all engineers.

日時 (Date) 2023年6月28日 (水) ~6月30日(金) ※ Jun.28-Jun.30, 2023

会場 (Conference Site) 千葉大学 Chiba University, Chiba Japan オンライン開催 Zoom Online Meeting

主催: 日本画像学会 企画・運営: 日本画像学会実行委員会 Organized by the Imaging Society of Japan, Planning and management: Imaging Society of Japan Committee

新着情報 Latest News/Information

First Call for Paper掲載

First Call for Paperを掲載しました。皆様奮ってのご応募お待ちしております。 [First Call for Paper](#)

2022年12月5日

ICJ Presentation Submission System



ログイン

English

講演申し込みにはアカウント登録が必要です。アカウントをお持ちの方はログインして下さい。

ユーザー名またはメールアドレス

パスワード

※ 3 桁

上に表示された文字を入力してください。

login

アカウントをお持ちでない方は、こちらのページからアカウント登録して下さい。 [アカウント登録ページ](#)
パスワードを忘れた方は、こちらのページからパスワードの再設定をして下さい。 [パスワード再設定ページ](#)

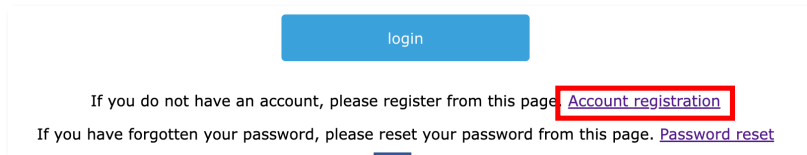
日本画像学会

Copyright © The Imaging Society of Japan (ISJ)

Account registration

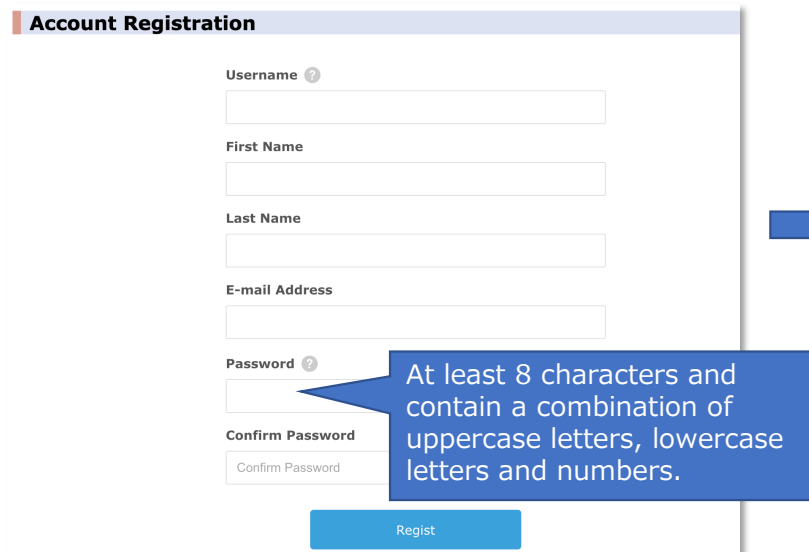
Account registration is required to use the ICJ presentation submission system. Please note that you can only create one account per email address.

Click the account registration link at the bottom of the login screen.



The login screen features a blue 'login' button at the top. Below it, a text prompt says: 'If you do not have an account, please register from this page. [Account registration](#)'. A red rectangle highlights the 'Account registration' link. Below this, another text prompt says: 'If you have forgotten your password, please reset your password from this page. [Password reset](#)'.

Enter the necessary information and press the register button.



The 'Account Registration' form includes fields for Username, First Name, Last Name, E-mail Address, Password, and Confirm Password. A blue callout box points to the Password field with the text: 'At least 8 characters and contain a combination of uppercase letters, lowercase letters and numbers.' A blue 'Regist' button is at the bottom.

The display will change as shown below, and you will receive an account activation email.



This screen shows a confirmation message in Japanese and English. The Japanese text says: 'アカウント登録ありがとうございます。ログインする前に、送信したメールの有効化リンクをクリックして、アカウントを有効にする必要があります。' The English text says: 'Thank you for registering your account. Before logging in, you must activate your account by clicking the activation link in the email we sent.'

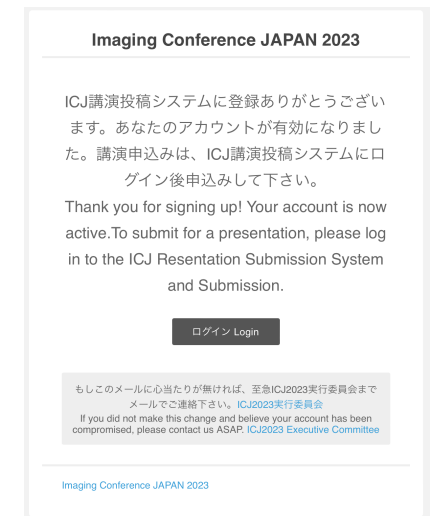
Account activation email



The email content is titled 'Imaging Conference JAPAN 2023'. It says: 'ICJ2023講演投稿システムのアカウント作成申込みありがとうございます。下のリンクをクリックしてアカウントを有効化して下さい。 Thank you for signing up! Please click the following link to activate your account.' Below the text is a button labeled 'Activate your Account'. At the bottom, there is a footer with contact information for the ICJ2023 Executive Committee.

Activate your account by clicking button in the email.

You will receive an email with your account activated.



This is another view of the account activation email. It says: 'ICJ講演投稿システムに登録ありがとうございます。あなたのアカウントが有効になりました。講演申込みは、ICJ講演投稿システムにログイン後申込みして下さい。 Thank you for signing up! Your account is now active. To submit a presentation, please log in to the ICJ Resentation Submission System and Submission.' Below the text is a button labeled 'ログイン Login'.

Depending on the mail system, it may arrive after being converted to text only. In that case, please click the link.

Login・Submission

Once your account is activated, access the ICJ presentation submission system again and log in.

<https://www.imaging-society-japan.org/conference/ICJ2023S/en/login-2/>



日本画像学会(The Imaging Society of JAPAN)
isj ICJ講演申込システム
ICJ Presentation Submission System

ICJ2023ホームページ ICJ2023Homepage
申込システムホーム Submission Home
マニュアル Manual

ログイン

講演申し込みにはアカウント登録が必要です。アカウントをお持ちの方はログインして下さい。

English

ユーザー名またはメールアドレス

パスワード

3 Yg

上に表示された文字を入力してください。

login

アカウントをお持ちでない方は、こちらのページからアカウント登録して下さい。[アカウント登録ページ](#)
パスワードを忘れた方は、こちらのページからパスワードの再設定をして下さい。[パスワード再設定ページ](#)

日本画像学会
Copyright © The Imaging Society of Japan (ISJ)

- If you forget your password, please click "Password reset" at the bottom of the login screen to reset your password.
- For security reasons, you cannot create a new account with the same email address.

After logging in, you will be taken to the posting system home screen.

Here you can apply for presentations, make corrections, upload abstracts, etc.

To apply for a lecture, please click the "New Application" button. Submission home will open.

Submission home

申込システムホーム Submission Home

講演募集を開始しました。Call for paper started

講演募集開始 : 2022年 12月5日(月) Call for paper started : December 5, 2022 (Thursday)

講演募集締切 : 2023年 3月3日(金) Deadline for paper submission: March 3, 2023(Friday)

English

講演申込み情報

Kawano Nobuakiさんの申込み状況は以下のとおりです。

講演申込み情報						
講演番号	タイトル	講演者	講演者所属	予稿	セッション名	講演日時
講演申し込み情報はありません。						

新規申込

- 講演の新規申し込みは以下の「新規申込」より申し込み下さい。
- 締切日以降の申込み、内容修正、取下げはできません。

新規申込

Submission form 1 Please fill in the required information in the form.

- *It is a required field.
- Even if the presenter's name and affiliation are written in English, please write them in both the upper and lower columns.
- If you are a member of the Imaging Society of Japan, please enter your 4-digit membership number. Except for invited speakers and overseas presenters, presenters must be regular members or student members. If you are not a member, please apply for membership as soon as possible.
- Those who are under 40 years old as of December 31, 2023 are eligible for the ISJ incentive award 2023.

①

発表者情報を入力して下さい。 Please enter your presenter information.

*は必須項目です。*is a required field.

発表者氏名:Auther Name*	<input type="text"/>
発表者氏名(英語):Auther Name(English)*	<input type="text"/>
発表者所属:Auther Affiliatin*	<input type="text"/>
発表者所属(英語):Auther Affiliatin(English)*	<input type="text"/>
電話番号:Phone Number*	<input type="text"/>
電子メール:email*	<input type="text"/>
日本画像学会の会員ですか?:ISJ Member?*	<input type="text"/>
会員番号を入力:Enter your ISJ membership number.	<input type="text"/>
年齢:age*	<input type="text"/>

②

投稿情報を入力して下さい。 Please enter your post information.

発表分野(最大2個まで):Preferred program topic(Up to 2)*	<input type="checkbox"/> 1:プロダクションプリンティング (Production Printing) <input type="checkbox"/> 2:電子写真 (Electrophotography) <input type="checkbox"/> 3:インクジェット (Inkjet) <input type="checkbox"/> 4:ダイレクトマーキング (Direct Marking) <input type="checkbox"/> 5:Circular Economy / SDGs <input type="checkbox"/> 6:フレキシブルデバイス (Frexible Device) <input type="checkbox"/> 7:Additive Manufacturing <input type="checkbox"/> 8:新規イメージング材料 / デバイス (Imaging Material / Device) <input type="checkbox"/> 9:エレクトロニックイメージング (Electronic imaging) <input type="checkbox"/> 10:画像基礎 および 計測・評価 (Basic imaging technology and <input type="checkbox"/> 11:光源、色・感性イメージング (Light source, color, sensibilit <input type="checkbox"/> 12:シミュレーション (Simulation) <input type="checkbox"/> 13:その他 (Other)
発表形式:Preference for oral or poster presentation*	<input type="text"/>
論文タイトル:Paper title*	<input type="text"/>
論文タイトル(英語):Paper title(English)*	<input type="text"/>
論文要旨(300字以内、日本語、英語のどちらでも可):Abstract of approximately 100 words(either Japanese or English)*	<input type="text"/>
日本語キーワード (5個まで)	<input type="text"/>
English Key word(5words)	<input type="text"/>

Submission form 2

- Even if the co-author's name and affiliation are written in English, please write them on both the left and right sides.
- After confirming the terms of application , select the Agree to agreement.
- If there is a mistake in the form, an error will be displayed, so please correct it accordingly.
- If there are no problems with the content, the confirmation page will be displayed. Please check the contents again and press the "Regist" button.

③

共著者を入力して下さい。 **Please enter a co-author.**

共著者の氏名と所属を記載してください。日本語と英語の両方の入力が必要です。（10名まで、10名以上の場合備考欄に記載のこと）
Please list the names and affiliations of co-authors (up to 10, if more than 10, write in the remarks column)

共著者1 氏名:	<input type="text"/>	Co-author1 Name:	<input type="text"/>
共著者1 所属:	<input type="text"/>	Co-author1 affiliation:	<input type="text"/>
共著者2 氏名:	<input type="text"/>	Co-author2 Name:	<input type="text"/>
共著者2 所属:	<input type="text"/>	Co-author2 affiliation:	<input type="text"/>
共著者3 氏名:	<input type="text"/>	Co-author3 Name:	<input type="text"/>
共著者3 所属:	<input type="text"/>	Co-author3 affiliation:	<input type="text"/>
共著者4 氏名:	<input type="text"/>	Co-author4 Name:	<input type="text"/>
共著者4 所属:	<input type="text"/>	Co-author4 affiliation:	<input type="text"/>
共著者5 氏名:	<input type="text"/>	Co-author5 Name:	<input type="text"/>
共著者5 所属:	<input type="text"/>	Co-author5 affiliation:	<input type="text"/>
共著者6 氏名:	<input type="text"/>	Co-author6 Name:	<input type="text"/>
共著者6 所属:	<input type="text"/>	Co-author6 affiliation:	<input type="text"/>
共著者7 氏名:	<input type="text"/>	Co-author7 Name:	<input type="text"/>
共著者7 所属:	<input type="text"/>	Co-author7 affiliation:	<input type="text"/>
共著者8 氏名:	<input type="text"/>	Co-author8 Name:	<input type="text"/>
共著者8 所属:	<input type="text"/>	Co-author8 affiliation:	<input type="text"/>
共著者9 氏名:	<input type="text"/>	Co-author9 Name:	<input type="text"/>
共著者9 所属:	<input type="text"/>	Co-author9 affiliation:	<input type="text"/>
共著者10 氏名:	<input type="text"/>	Co-author10 Name:	<input type="text"/>
共著者10 所属:	<input type="text"/>	Co-author10 affiliation:	<input type="text"/>

備考:10人を超える共著者の場合ここに記載してください。記載形式は 名前(所属) でお願ひします。
remarks:If you have more than 10 co-authors, list them here. Please write your name (affiliation) as the format.

④

申込規約の同意 **Agree to the application terms.**

学会への投稿は、申込規約の同意が必要となります。

Contributions to academic societies require agreement to the terms of application.

[日本画像学会著作権規程](#)

[Imaging Society of Japan Copyright Rules](#)

申込規約に同意する:Are you sure to*

同意する (Agree to agreement) ▾

確認画面へ(Confirmation)

Confirmation page

講演発表申込み受付完了
Submission acceptance completed

ICJ2023講演発表の申込みを受け付けました。登録内容はICJ講演投稿システムから確認可能です

Submission for ICJ2023 have been accepted. Registration details can be confirmed on the page of the ICJ Submission system.

[投稿システムホームに戻る](#) [Back to Submission Home](#)

After submission

When the presentation submission is completed, the presentation information will be reflected on the submission system home page. In addition, the links for "Correction", "Upload paper", and "Withdraw" will be displayed in the menu on the right. However, if it is out of the operable period, the link will disappear and you will not be able to operate.

Submission information
Kawano Nobuaki Submission status is as follows.

Submission information							
Number	Title	Author	Affiliation	Abstract	Session Name	Date	Menu
—	Paper Title	Taro Gakkai	Imaging society of japan	Unregistered	Unfixed	Unfixed	Correct Upload paper Withdraw

New Submission

- To apply for a new submission, please apply from the "New Submission" button below.
- You cannot apply or withdraw your Submission after the deadline.

New Submission

Click on the title to see the details of the submission.

you can "Correct", "Upload paper", and "withdraw". Those without links cannot be operated. (Outside the operable period)

Menu	
Correct	
Upload paper	
Withdraw	

Withdraw submissin

You can withdraw submission only during the submission period.

Menu
Correct
Upload paper
Withdraw



講演申込み取下げ withdraw submission request

講演の申込みを取下げます。withdraw submission request.

取下げの講演の題名 Title of paper to be withdrawn :Paper Title

[講演取下げ:Withdraw submission](#) [戻る:Retuen](#)



講演申込み取下げ withdraw submission request

講演の申込みを取下げます。withdraw submission request.

投稿を取り消しました。Submission canceled.

[投稿システムホームに戻る Back to Submission System Home](#)

Paper Upload

Papers can only be uploaded during the period in which they are available.
Please upload two types of files, PDF and MS-Word. (Please prepare in advance according to the "Guidelines for Preparing Papers".)

When the upload period starts, you will be able to link to "Upload papaer" in the menu of the home screen of the application system (the screen immediately after login). Click here to enter the upload screen.

Menu
Correct
Upload paper
Withdraw

予稿アップロード Paper Upload

講演募集を開始しました。Call for paper started
講演募集開始 : 2022年 12月5日(月) Call for paper started : December 5, 2022 (Thursday)
講演募集締切 : 2023年 3月3日(金) Deadline for paper submission: March 3, 2023(Friday)

予稿をアップロードします。
「ファイルを選択」のボタンで、予稿ファイルのMicrosoft-WordファイルとPDFファイルを選択し、「送信する」ボタンを押してアップロードして下さい。

Upload your paper.
Click the "Select file" button to select the Microsoft-Word file and PDF file of the paper file, and click the "Send" button to upload.



MS-Wordファイル:MS-Word file	ファイルを選択	選択されていません
PDFファイル:PDF file	ファイルを選択	選択されていません
<input type="button" value="送信する:Send"/>		

MS-Wordファイル:MS-Word file	ファイルを選択	選択されていません
PDFファイル:PDF file	ファイルを選択	選択されていません
<input type="button" value="送信する:Send"/>		

Click the "Choose File" button to select a file.After selecting two types of files, click the “送信する: Send” button to upload. When the upload is completed, the following screen will be displayed.

予稿アップロード完了 Paper upload complete

The files have been sent, a file icon will appear in the abstract section of the home screen. Click the icon to view the uploaded files. (For MS-Word, the Word software will be launched and displayed.)

Abst(pdf)	Abst(Word)	Menu
		Correct Upload paper Withdraw

If you want to replace the paper please upload the paper again.
replaced by new files.